


Vous êtes conducteur de voiture électrique

Pour aller plus loin

Le SDE 76
met à votre disposition
en Seine-Maritime
son réseau de bornes
de recharge

Accessible avec



Soutien de l'ADEME et
du Conseil Régional de Normandie


Et appui de Sodetrel filiale du Groupe
EDF dédiée à la mobilité électrique



Avec le soutien


Comment recharger son véhicule électrique ?

Pour s'inscrire au service c'est simple et rapide
rendez-vous sur sodetrel-mobilite.fr



1

Créer son espace personnel de recharge




2

Recevoir le Pass



3

L'Activer en ligne



4

Utiliser les bornes de recharge

Bienvenue sur le réseau SDE 76
Roulez en toute sérénité !

Une équipe à votre écoute

- **Service commercial**
disponible de 9h à 18h du lundi au vendredi
T : 09 69 322 300 | service-client@sodetrel.fr
- **Service technique**
disponible 7j/7 de 7h à 22h
T : 09 69 322 500 | sav@sodetrel.fr

Avec le soutien

